



Ersatzteilliste

Frontsichelmäher,

Art. 0690.11

für 2900 D

EB 1020.00

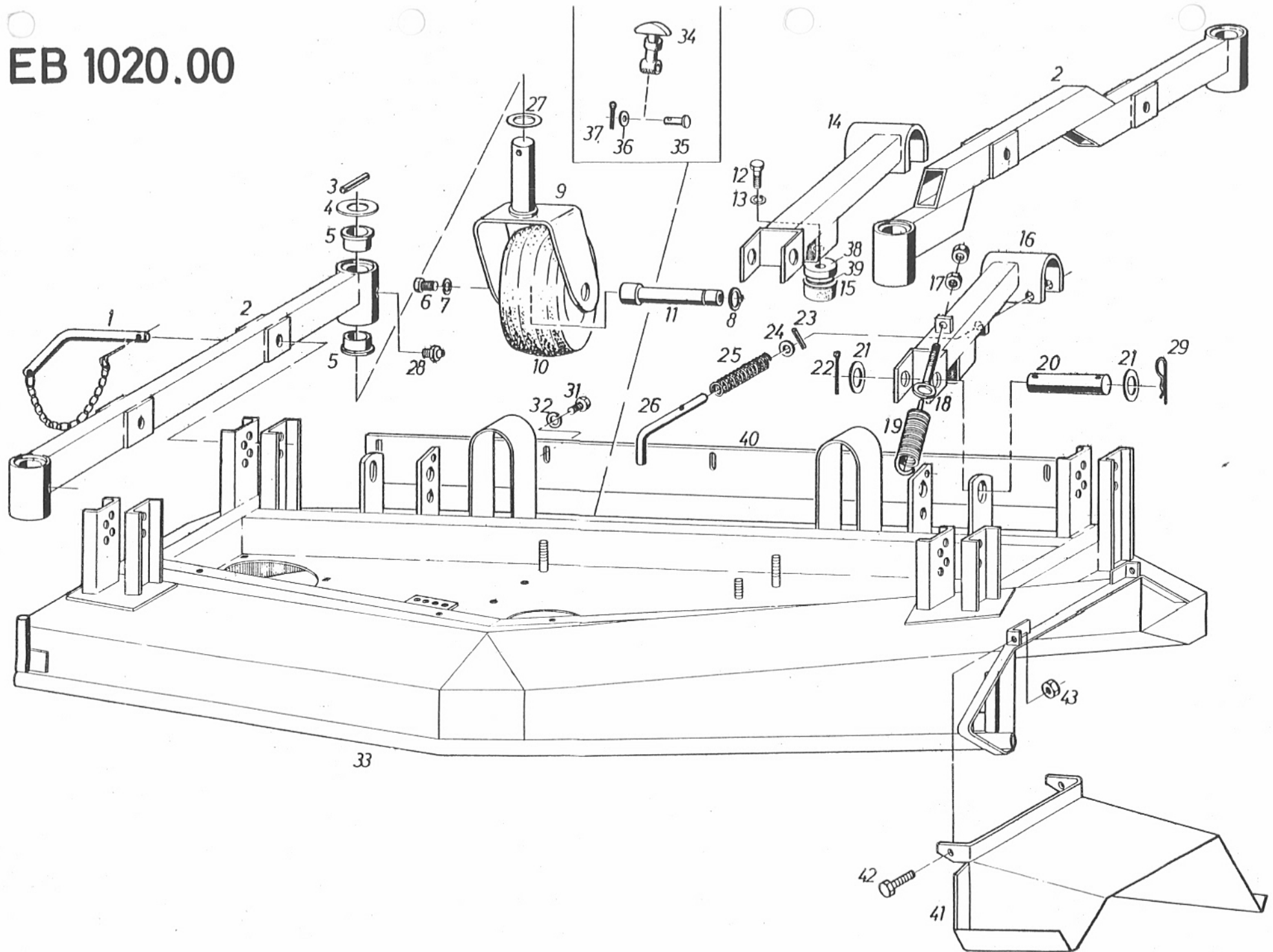


Bild Fig. No.	Teile-Nr. pièces Parts - No.	Bezeichnung	Désignation	Description	Norm - Bezeichnung Numero de la norme Standard Description	Stück Nbr. Nbr.
1	022.27.826	Steckbolzen vollst.	Poignée d'attelage ens.	Bolt assy.		4
-	084.49.063	Kette	Chaine	Chain		4
-	084.74.063	Ring	Anneau	Ring		4
-	701.99.031	Ziehsplint	Goupille	Pin		4
2	021.76.813	Fahrgestell re. vollst.	Support de roue droite ens.	Wheel support right assy.		1
2	021.76.812	Fahrgestell li. vollst.	Support de roue gauche ens.	Wheel support left assy.		1
3	25.3198.14	Spannhülse	Goupille élastique	Pin	6x40 DIN 1481	4
4	24.6484.42	Scheibe	Rondelle	Washer	32 DIN 1440	4
5	022.27.044	Buchse	Douille	Bush		8
6	21.1442.10	Sechskantschraube	Vis	Screw	M 12x25 DIN 933	8
7	24.8195.25	Federring	Rondelle Grower	L-washer	B 12 DIN 127	8
8	24.8170.08	Sicherungsring	Circlips	Circlip	A 20x1,75 DIN 471	4
9	022.27.815	Bügel vollst.	Fourchette ens.	Forke assy.		4
10	022.27.125	Vollgummirad	Roue	Wheel		4
11	022.27.163	Radbolzen	Axe	Axle		4
12	21.1441.97	Sechskantschraube	Vis	Screw	M 10x60 DIN 933	2
13	24.8195.22	Federring	Rondelle Grower	L-washer	B 10 DIN 127	2
14	022.27.896	Tragarm rechts vollst.	Support droit ens.	Support right assy.		1
15	000.37.131	Metalastikpuffer	Amortisseur	Buffer		2
16	022.27.897	Tragarm links vollst.	Support gauche ens.	Support left assy.		1
17	24.1421.18	Sechskantmutter	Ecrou	Nut	M 8 DIN 934	4
18	23.6221.37	Augenschraube	Vis à oreill	Eye bolt	LBM 8x80 DIN 444	2
19	000.31.111	Zugfeder	Ressort	Spring		2

B 3

EB 1020.00

11 1/3

B00121.000

Bild Fig. No.	Teile-Nr. pièces Parts - No.	Bezeichnung	Désignation	Description	Norm - Bezeichnung Numero de la norme Standard Description	Stück Nbr. Nbr.
20	25.7414.95	Bolzen	Axe	Bolt	20h11x125x112 DIN 1433	2
21	24.6484.32	Scheibe	Rondelle	Washer	20 DIN 1440	4
22	24.6488.68	Splint	Goupille	Pin	5x30 DIN 94	2
23	25.3197.77	Spannhülse	Goupille élastique	Pin	4x18 DIN 1481	2
24	24.6273.41	Paßscheibe	Rondelle	Washer	12x18x1 DIN 988	4
25	000.30.221	Druckfeder	Ressort	Spring		2
26	022.27.131	Sicherungsbolzen	Axe d'arrêt	Lock bolt		2
27	24.6274.94	Scheibe	Rondelle	Washer	32x45x2,5 DIN 988	4
28	28.6413.68	Kegel-Schmiernippel	Graisser	Nipple	AM 8x1 DIN 71412	4
29	000.17.010	Ziehsplint	Goupille	Pin		2
31	21.1441.68	Sechskantschraube	Vis	Screw	M 8x16 DIN 933	5
32	24.8195.18	Federring	Rondelle Grower	Spring washer	B 8 DIN 127	5
33	021.76.816	Deck vollst.	Deck ens.	Deck assy.		1
34	000.37.155	Gummiteil	Attache	Fastening strap		4
35	000.37.159	Bolzen	Axe	Bolt		4
36	24.6481.12	Scheibe	Rondelle	Washer	5,3 DIN 125	4
37	24.6488.19	Splint	Goupille	Pin	1,5x10 DIN 94	4
38	022.27.219	Unterlage	Cale	Shim		2
39	24.6486.72	Scheibe	Rondelle	Washer	B 10,5 DIN 9021	10
40	024.77.074	Schutzblech hinten	Tôle de protection arrière	Protection plate behind		1
41	021.76.817	Prallschutz vollst.	Deflecteur	Deflector		1
42	21.1441.72	Sechskantschraube	Vis	Screw	M 8x25 DIN 933	2
43	24.1426.18	Sechskantmutter	Ecrou	Nut	M 8 DIN 980	2
-	000.48.666	Gutbrod-Firmenzeichen	Décalcomanie	Decal		1

EB 1020.00

11 2/3

Bild Fig. No.	Teile-Nr. Pièces Parts - No.	Bezeichnung	Désignation	Description	Norm - Bezeichnung Numero de la norme Standard Description	Stück Nbr. Nbr.
-	000.42.592	Schild (Straßenfahrt- sicherung)	Décalcomanie	Decal		1
-	000.90.206	Hinweisschild	Décalcomanie	Decal		2

EB 1020.01

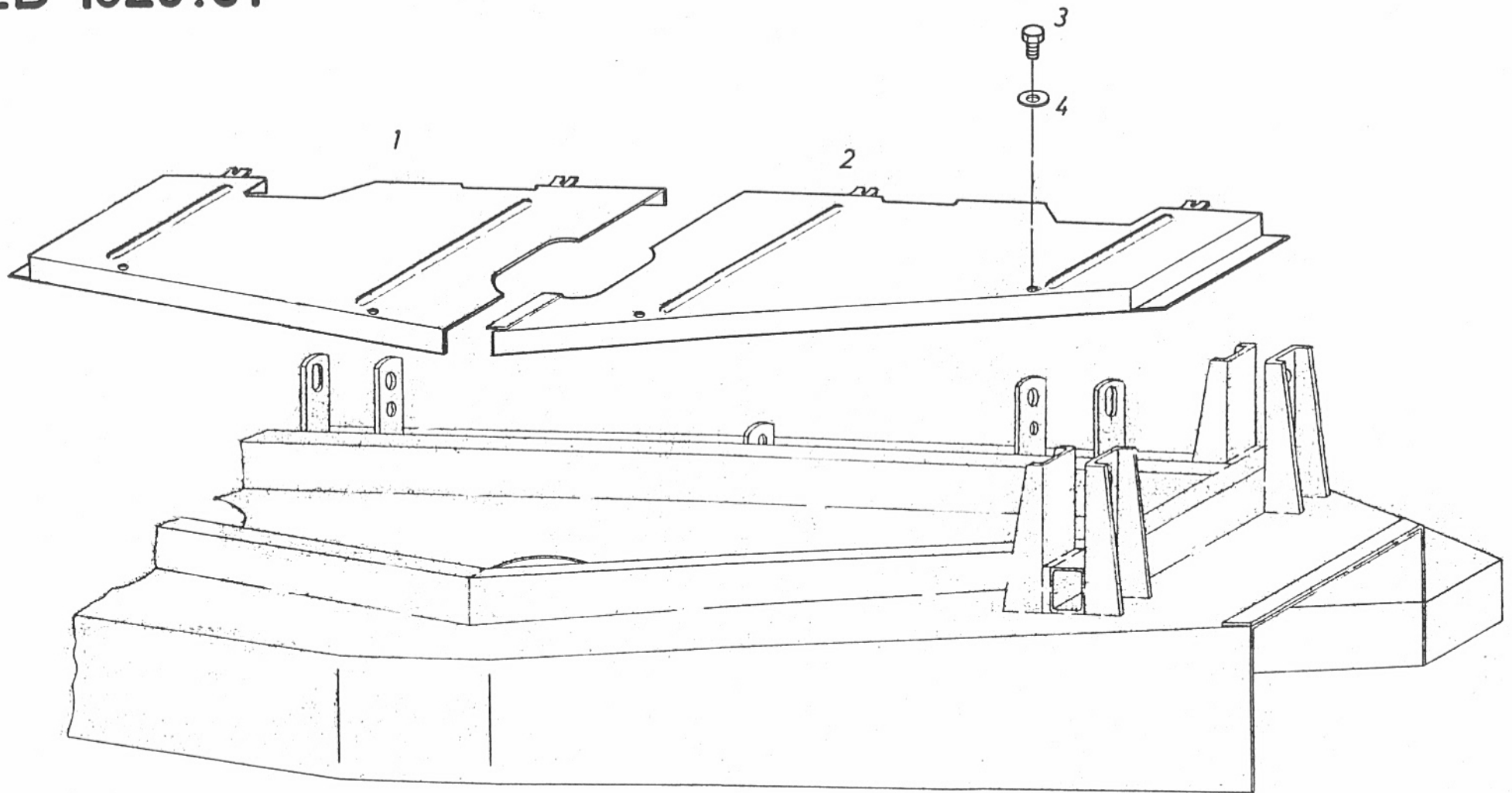


Bild Fig. No.	Teile-Nr. pièces Parts - No.	Bezeichnung	Désignation	Description	Norm - Bezeichnung Numero de la norme Standard Description	Stück Nbr. Nbr.
1	021.76.063	Riemenschutz re. vollst.	Tôle protection droite ens.	Protection hood right assy.		1
2	021.76.062	Riemenschutz links vollst.	Tôle protection gauche ens.	Protection hood left assy.		1
3	21.1441.44	Sechskantschraube	Vis	Screw	M 6x10 DIN 933	4
4	24.6486.16	Scheibe	Rondelle	Washer	A 6,4 DIN 9021	4

B7

EB 1020.01

11 1/1

EB 1020.02

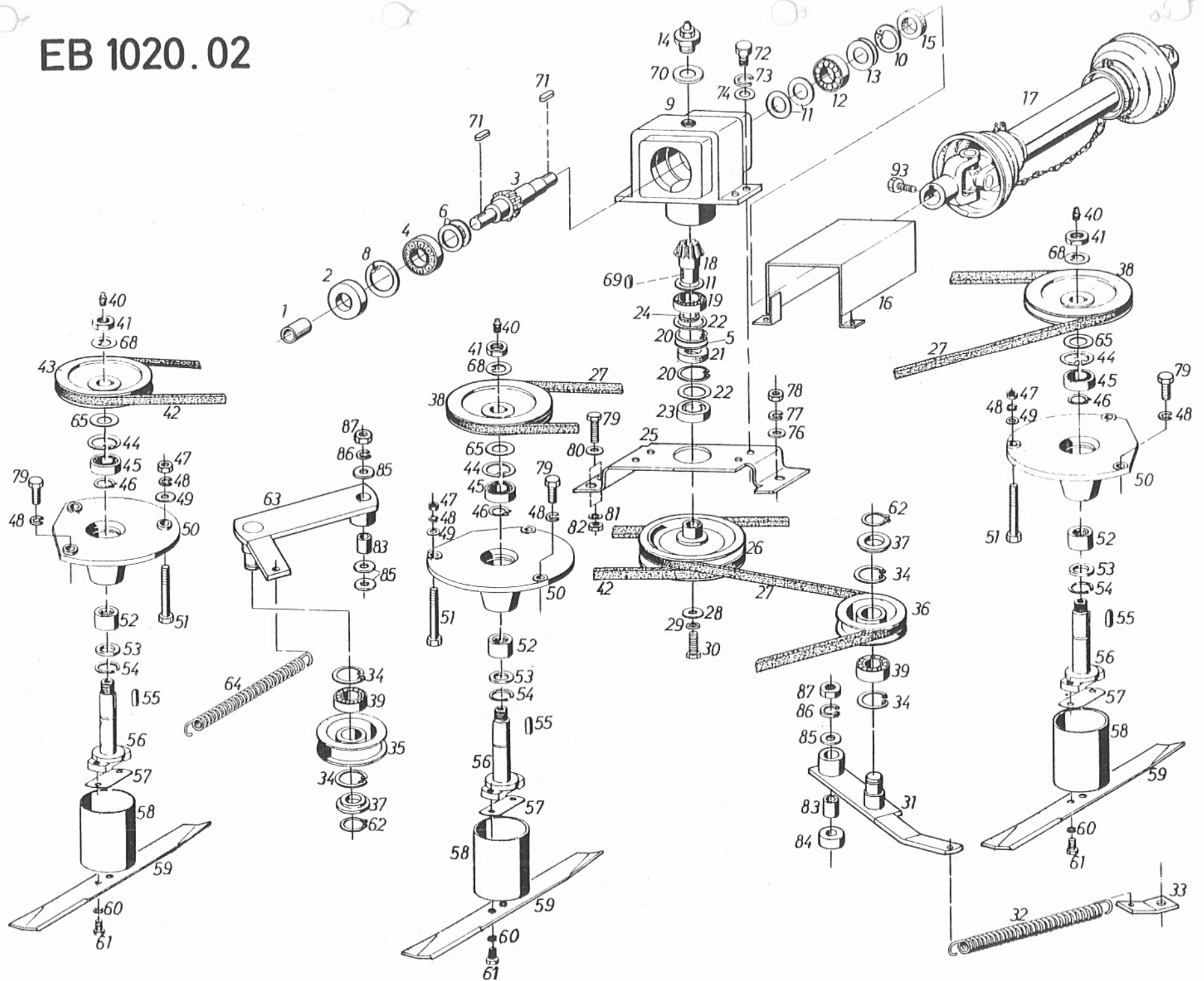


Bild Fig. No.	Teile-Nr. Pièces Parts - No.	Bezeichnung	Désignation	Description	Norm - Bezeichnung Numero de la norme Standard Description	Stück Nbr. Nbr.
-	025.76.899	Kegeltrieb vollst. 2500/5000	Engrenage ens. 2500/5000	Gear assy. 2500/5000		
-	022.27.889	Kegeltrieb vollst. 2900 D	Engrenage ens. 2900 D	Gear assy. 2900 D		
1	022.27.226	Wellenschutz	Protecteur	Protection		1
2	28.1754.41	Radialdichtring	Bague d'étanchéité	Seal	45x75x10 BA	1
3	025.76.808	Antriebswelle vollst.	Arbre d'entraînement ens.	Shaft assy.		1
4	26.1100.09	Rillenkugellager	Roulement	Ball bearing	6009 DIN 625	1
5	24.6272.14	Paßscheibe	Rondelle de réglage	Shim	50x62x1 DIN 988	2
6	24.6271.86	Paßscheibe	Rondelle de réglage	Shim	45x55x0,1 DIN 988	x
6	24.6271.87	Paßscheibe	Rondelle de réglage	Shim	45x55x03 DIN 988	x
8	28.3592.75	Sicherungsring	Circlips	Circlip	75x2,5 DIN 472	1
9	024.77.103	Getriebegehäuse	Carter d'entraînement	Housing		1
10	28.3592.47	Sicherungsring	Circlips	Circlip	47x1,75 DIN 472	1
11	24.6271.39	Paßscheibe	Rondelle de réglage	Shim	25x35x0,1 DIN 988	x
-	24.6271.40	Paßscheibe	Rondelle de réglage	Shim	25x35x0,2 DIN 988	x
12	26.1100.05	Rillenkugellager	Roulement	Ball bearing	6005 DIN 625	1
13	24.6271.73	Paßscheibe	Rondelle de réglage	Shim	37x47x0,2 DIN 988	x
13	24.6271.72	Paßscheibe	Rondelle de réglage	Shim	37x47x0,1 DIN 988	x
14	000.04.808	Verschlußschraube vollst.	Bouchon ens.	Drain plug assy.		1
15	28.1112.25	Radialdichtring	Bague d'étanchéité	Seal	25x47x7	1
16	022.27.887	Gelenkwellenschutz kpl.	Protection d'arore Cardan	Cardan shaft protection		1
17	000.15.842	Gelenkwelle für 2500, 5000	Arbre à cardan pour 2500, 5000	Cardan shaft for 2500, 5000		1
17	000.15.835	Gelenkwelle für 2900 D	Arbre à cardan pour 2900 D	Cardan shaft for 2900 D		1
18	025.76.017	Kegelritzel	Pignon	Pinion		1

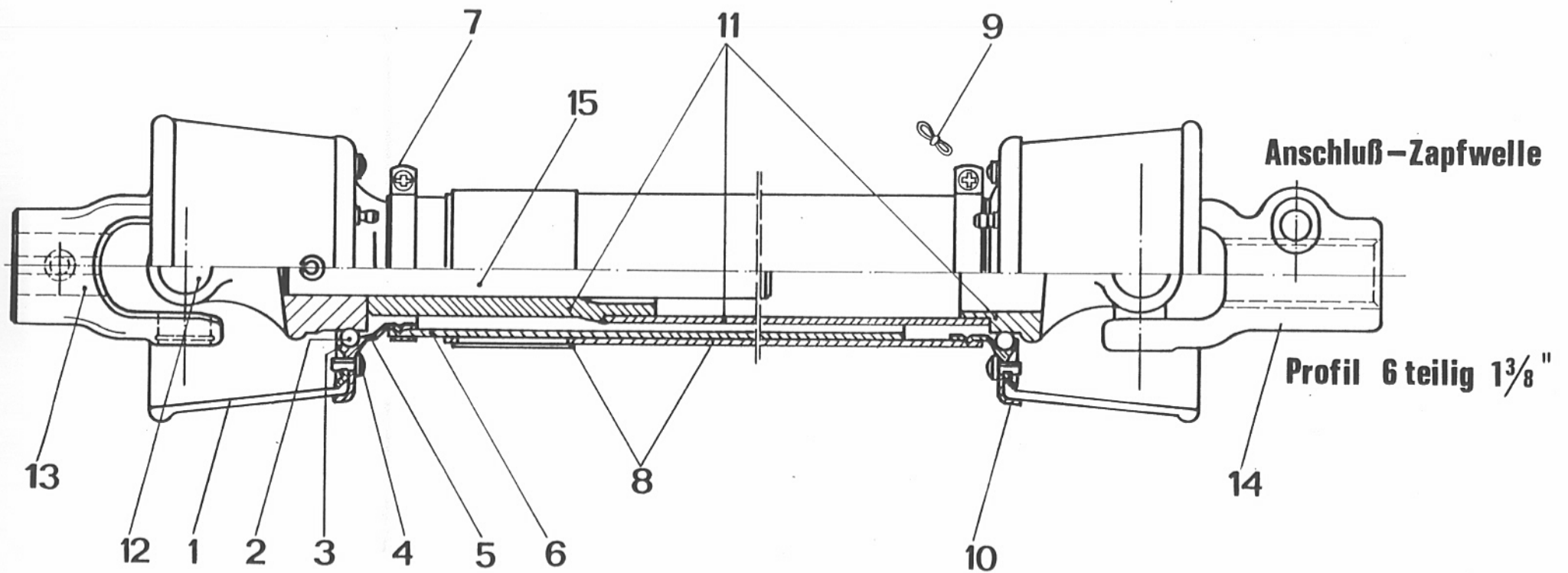
Fig. No.	Teile-Nr. pièces - No.	Bezeichnung	Désignation	Descr	Norm - Bezeichnung Numero de la norme Standard Descriptio	Stück Nbr. Nbr.
19	26.1030.05	Rillenkugellager	Roulement	Ball bearing	6305 DIN 625	1
20	28.3592.62	Sicherungsring	Circlips	Circlip	62x2 DIN 472	2
21	28.1153.43	Radialdichtring	Bague d'étanchéité	Seal	35x62x5 B 1	1
22	000.20.460	Ausgleichscheibe	Rondelle de réglage	Shim	0,1 dick	x
-	000.20.461	Ausgleichscheibe	Rondelle de réglage	Shim	0,2 dick	x
23	26.1107.07	Rillenkugellager	Roulement	Pinion	6007 2RS DIN 625	1
24	000.25.215	Dichtung	Anneau	Ring		1
25	022.27.213	Getriebeträger	Support de boîte vit.	Gear-support		1
26	025.76.018	Doppelkeilriemenscheibe für 2900 D	Poulie pour 2900 D	Pulley for 2900 D		1
26	025.76.019	Doppelkeilriemenscheibe für 2500/5000	Poulie pour 2500/5000	Pulley for 2500/5000		1
27	000.75.559	Keilriemen für 2900 D	Courroie pour 2900 D	V-Belt for 2900 D	Spezial	1
27	000.75.841	Keilriemen für 2500/5000	Courroie pour 2500/5000	V-Belt for 2500/5000	Spezial	1
28	000.20.524	Scheibe	Rondelle	Washer		1
29	24.8190.18	Sicherungsscheibe	Rondelle d'arret	Lock washer	Schnorr 8	1
30	21.1441.72	Sechskantschraube	Vis	Screw	M 8x25 DIN 933	1
31	021.76.822	Spannrollenarm li. vollst.	Tendeur gauche ens.	Tension bracket left assy.		1
32	000.31.060	Zugfeder	Ressort	Spring		1
33	021.76.061	Winkel	Equerre	Bracket		1
34	28.3592.35	Sicherungsring	Circlips	Circlip	35x1,5 DIN 472	4
35	017.76.069	Spannrolle	Poulie de tension	Tension pulley		1
36	017.77.239	Spannrolle	Poulie de tension	Tension pulley		1
37	016.76.051	Ring	Rondelle	Ring		2
38	022.27.212	Keilriemenscheibe	Poulie de courroie	Pulley V-Belt		2
39	26.1107.03	Rillenkugellager	Roulement	Ball bearing	6003 2RS DIN 625	2
40	28.6413.68	Kegelschmiernippel	Graisneur	Nipple	AM 8x1 DIN 71412	3
41	24.1424.37	Sechskantmutter	Ecrou	Nut	M 22x1,5 DIN 936	3

Bild Fig. No.	Teile-Nr. pièces Parts - No.	Bezeichnung	Désignation	Description	Norm - Bezeichnung Numero de la norme Standard Description	Stück Nbr. Nbr.
42	000.75.708	Keilriemen für 2900 D	Courroie pour 2900 D	V-Belt for 2900 D		1
42	000.75.840	Keilriemen für 2500/5000	Courroie pour 2500/5000	V-Belt for 2500/5000	13x8x1350 Li	1
43	022.27.211	Keilriemenscheibe	Poulie de courroie	Pulley V-Belt		1
44	28.3592.47	Sicherungsring	Circlips	Circlip	47x1,75 DIN 472	3
45	26.1106.05	Rillenkugellager	Roulement	Ball bearing	6005 RS DIN 625	3
46	28.3591.99	Sicherungsring	Circlips	Circlip	25x2 DIN 471	3
47	24.1421.18	Sechskantmutter	Ecrou	Nut	M 8 DIN 934	6
48	24.8195.18	Federring	Rondelle Grower	L-washer	B 8 DIN 127	9
49	24.6486.68	Scheibe	Rondelle	Washer	B 8,4 DIN 9021	6
50	022.27.014	Lagerflansch	Palier	Flange		3
51	21.1443.83	Sechskantschraube	Vis	Screw	M 8x75 DIN 931	6
52	26.9114.31	Nadelkäfig	Cage à aiguilles	Needle cage	INA HK 2520	3
53	28.1111.13	Dichtring	Joint d'étanchéité	Seal ing	INA G 25x32x4	3
54	28.3586.66	Sprengring	Circlips	Circlip	INA BR 32	3
55	25.5234.78	Paßfeder	Clavette	Key	B 6x6x20 DIN 6885	3
56	017.77.125	Messerwelle	Arbre	Knife shaft		3
57	000.20.363	Ausgleichscheibe	Rondelle de réglage	Shim		x
58	017.77.126	Schutztopf	Protecteur	Protection pot		3
59	016.76.079	Messer 51 cm	Lame 51 cm	Knife 51 cm		3
60	24.8195.18	Federring	Rondelle Grower	L-washer	B 8 DIN 127	6
61	21.1451.72	Sechskantschraube	Vis	Screw	M 8x25 DIN 933	6
62	28.3591.17	Sicherungsring	Circlips	Circlip	17x1 DIN 471	2
63	021.76.818	Spannrollenarm re. vollst.	Tendeur droite ens.	Tension bracket right assy.		1
64	000.31.144	Zugfeder	Ressort	Spring		1
65	24.6271.45	Paßscheibe	Rondelle de réglage	Shim	25x35x2 DIN 988	3
68	24.7474.36	Sicherungsblech	Frein d'ecrou	Washer lock	22 DIN 462	3
69	25.5231.80	Paßfeder	Clavette	Key	A 6x6x25 DIN 6885	1

Bild Fig. No.	Teile-Nr. Pièces Parts - No.	Bezeichnung	Désignation	Description	Norm - Bezeichnung Numero de la norme Standard Description	Stück Nbr. Nbr.
70	28.5872.32	Fülldichtring	Joint	Gasket	C 18x22 DIN 7603	1
71	25.5231.82	Paßfeder	Clavette	Key	A 6x6x28 DIN 6885	2
72	21.1441.70	Sechskantschraube	Vis	Screw	M 8x20 DIN 933	4
73	24.8195.18	Federring	Rondelle Grower	L-washer	B 8 DIN 127	4
74	24.6481.18	Scheibe	Rondelle	Washer	8,4 DIN 125	4
76	24.6486.22	Scheibe	Rondelle	Washer	B 10,5 DIN 9021	1
77	24.8195.22	Federring	Rondelle Grower	L-washer	B 10 DIN 127	1
78	24.1421.22	Sechskantmutter	Ecrou	Nut	M 10 DIN 934	1
79	21.1441.72	Sechskantschraube	Vis	Screw	M 8x25 DIN 933	5
80	24.6486.68	Scheibe	Rondelle	Washer	B 8,4 DIN 125	2
81	24.8195.18	Federring	Rondelle Growre	L-washer	B 8 DIN 127	2
82	24.1421.18	Sechskantmutter	Ecrou	Nut	M 8 DIN 934	2
83	022.27.218	Büchse	Douille	Bush		2
84	021.76.066	Buchse	Douille	Bush		1
85	24.6486.72	Scheibe	Rondelle	Washer	B 10,5 DIN 9021	4
86	24.8195.22	Federring	Rondelle Grower	L-washer	B 10 DIN 127	2
87	24.1421.22	Sechskantmutter	Ecrou	Nut	M 10 DIN 934	2
93	21.1441.85	Sechskantschraube	Vis	Screw	M 10x16 DIN 933	1

EB 1768.00

Gelenkwelle 000.15.835



In Art. 0690.11 SIM 150
für 2800 D / 2900 D

Bild Fig. No.	Teile-Nr. N° pièces Parts - No.	Bezeichnung	Désignation	Description	Norm - Bezeichnung Numero de la norme Standard Description	Stück lbr. Nbr.
-	000.15.835	Gelenkwelle vollst.	Arbre articulé ens.	Articulated shaft assy.		1
-	000.15.877	Gelenkwellenschutz vollst. (best. aus den Teilen 1 - 10)	Protection de arbre articulé ens. (comprenant les pièces 1 - 10)	Articulated shaft protection assy. (consisting of parts 1 - 10)		
1	000.15.084	Schutztrichter	Protection	Protection	E 121-2	2
2	000.15.083	Kunststoffrollenlager	Roulement à rouleaux	Roller bearing	F 121-8	2
3	000.15.085	Lagerunterteil	Partie inférieure de coussinet	Lower part bearing	E 123-3	2
4	23.5421.91	Linsenkopfschraube	Vis	Screw	M5x12 DIN 7985	8
5	000.15.104	Lageroberteil D=46	Partie supérieur de coussinet D=46	Upper part bearing D=46	E 123-1	1
6	000.15.081	Schutzrohr, innen (Kürzen auf 168 mm)	Tuyau, intérieur (Ecourter en 168 mm)	Tube, inside (Cut of 168 mm)	D=49,5x2x168	1
7	000.15.082	Schlauchklemme D=55	Collier de tuyau D=55	Hose clamp D=55		2
8	000.15.080	Schutzrohr, außen (Kürzen auf 168 mm)	Tuyau, extérieur (Ecourter en 168 mm)	Tube, outside (Cut of 168 mm)	D=55x2x168	1
9	000.15.086	Knotenkette	Chaine	Chain	500 lg.	1
10	000.15.105	Lageroberteil D=51,5	Partie supérieur de coussinet D=51,5	Upper part bearing D=51,5	E 123-2	1
11	000.15.106	Innengabel mit Kardanrohr	Fourche intérieur avec tuyau de cardan	Fork inside with cardan tube	E 03-31 38x2,5x95	1
12	000.15.108	Gelenkkreuz kpl.	Croisillon ens.	Spider assy.	13065 000	2
13	000.15.109	Anschlußgabel m. Nut	Fourche de raccordement	Connecting fork	D=22 / M10	1
14	000.15.111	Aufsteckgabel	Fourche de fixe	Pin up fork	E 00-163	1
15	000.15.113	Vierkantstab	Tige-corré	Square rod	19,9x243	1