


KUNDENDIENSTINFORMATION



Empfänger: Werkvertreter Importeure	Betrifft: 2600 D	Information Nr. 1/78
		Ablage
		Datum Juni 1978

VKDT-Gehring/is

WICHTIG!

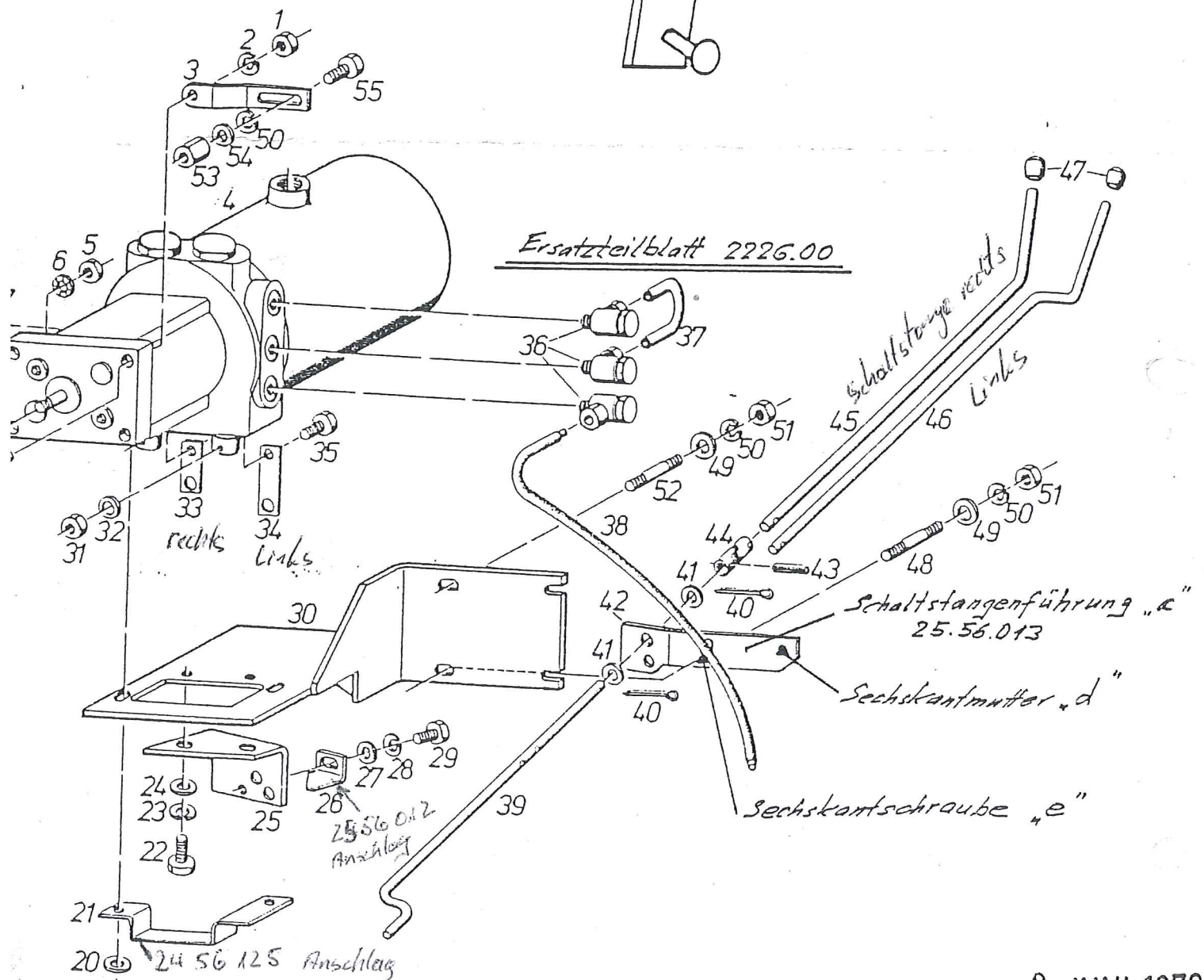
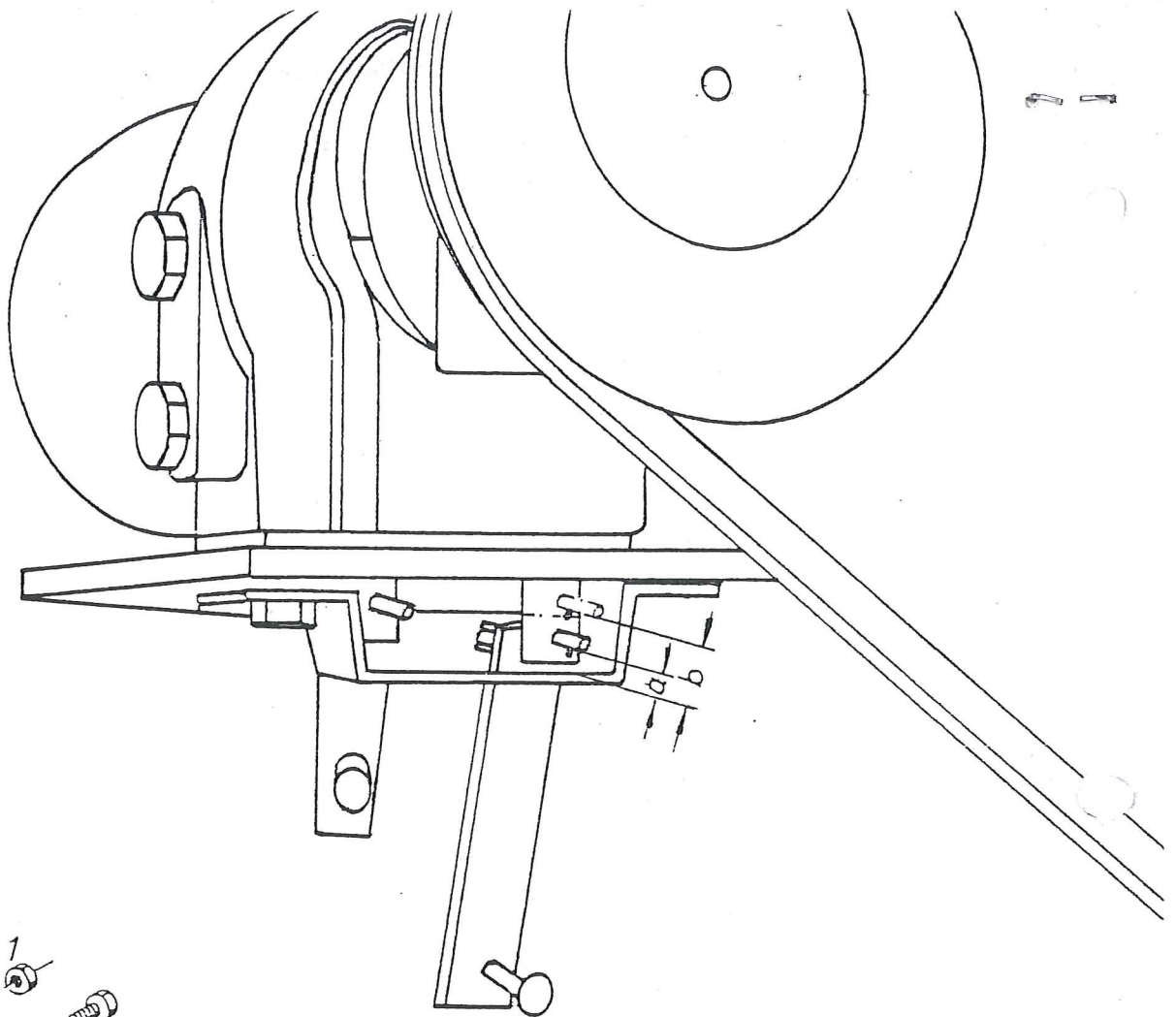
Hydraulikaggregat 90.11.570

Beim doppelwirkenden Hydraulikaggregat sind vereinzelt Fälle von Überhitzung aufgetreten. Bitte prüfen Sie in diesem Falle den vorgeschriebenen Steuerweg wie folgt:

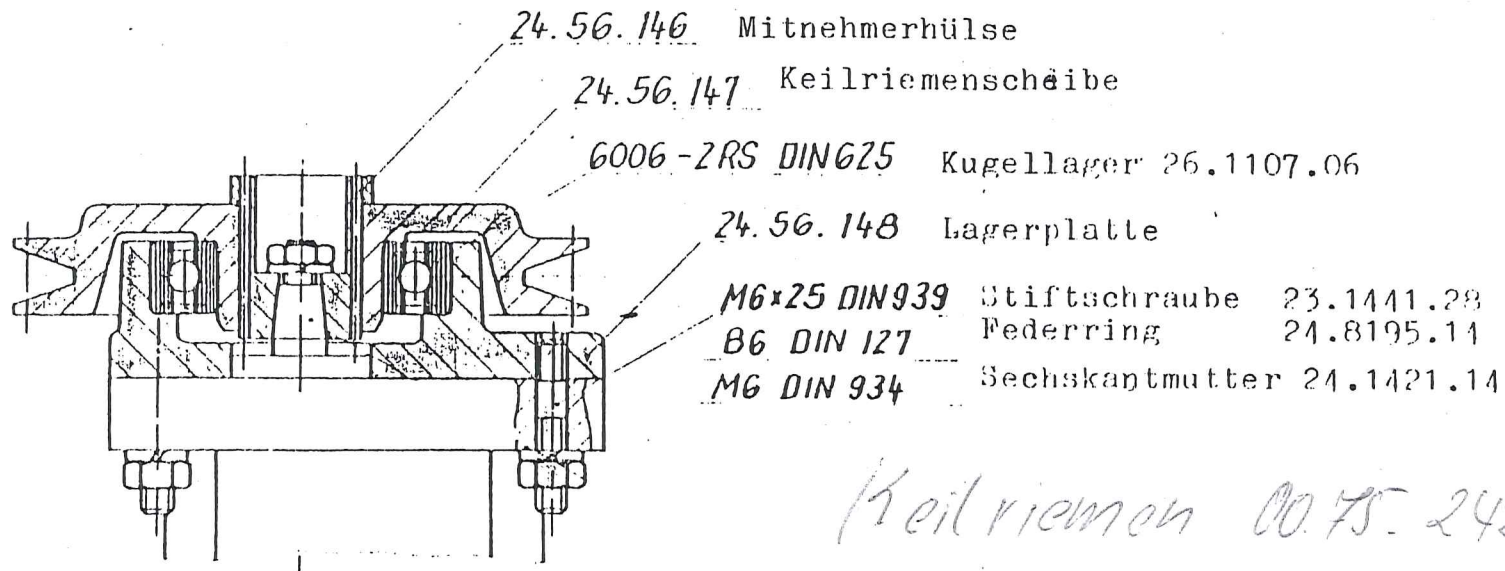
- 1, Fahren Sie über die Betätigung die Hydraulik auf "Senken" und messen Sie den Abstand "a" zwischen der Schraubenunterkante und dem Anschlagbügel.
Hierbei ist zu beachten, daß die Abkröpfung der Schaltstange unterhalb des Steuerschiebers kurz über den Totpunkt geht, damit die Schwimmstellung gewährleistet ist.
- 2, Danach die Hydraulik auf "Neutral" bringen und den Abstand nochmals messen ("b")
- 3, Die Differenz zwischen "a" und "b" muß 5 mm betragen (Toleranz - 0,5 mm)
- 4, Wenn dies nicht der Fall ist, kann der notwendige Weg durch Verstellung der Schaltstangenführung 25.56.013 erreicht werden. (siehe "c") Lösen Sie die Befestigung "d" und "e" und verschieben Sie die Führung je nach Bedarf nach oben oder unten.
- 5, Sollte trotz korrekter Einstellung eine Überhitzung des Aggregates auftreten, müssen Sie sich an den zuständigen Bosch-Dienst wenden.

Mit freundlichen Grüßen
GUTBROD-WERKE GMBH
KUNDENDIENSTLEITUNG

A handwritten signature in cursive script, appearing to read 'John', with a horizontal line underneath.



Doppelte Lagerung Kompakthydr.lik



24.56.146 Mitnehmerhülse

24.56.147 Keilriemenscheibe

6006-2RS DIN625 Kugellager 26.1107.06

24.56.148 Lagerplatte

M6x25 DIN939 Stiftschraube 23.1441.28

B6 DIN 127 Federring 24.8195.11

M6 DIN 934 Sechskantmutter 24.1421.14

Keilriemen 0075-242

Schutzblech 24.56.928

KOMMUNIKATRATOR

Superior

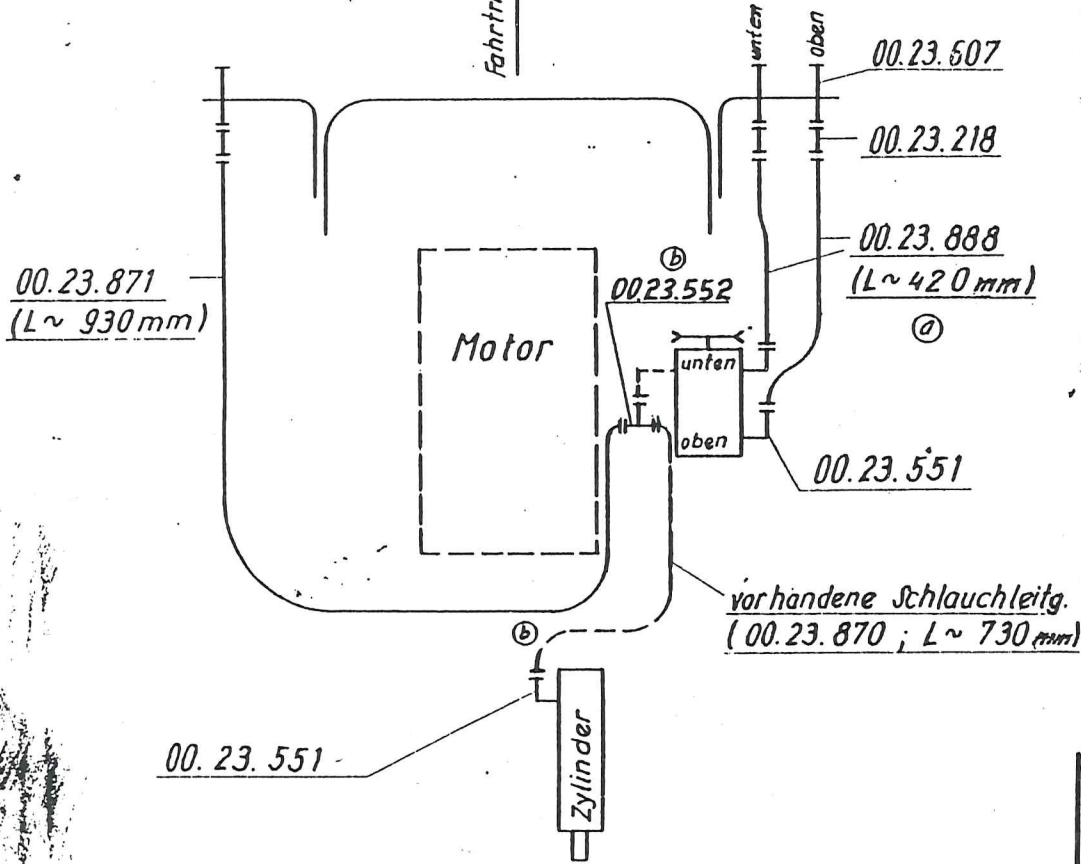
2400 / 2500

Superior 2600 D

Kupplungssteckdose 1-fach
Art. Nr. 0169.04

Kupplungssteckdose 2-fach
Art. Nr. 0169.05

Fahrtrichtung ↑



Draufsicht

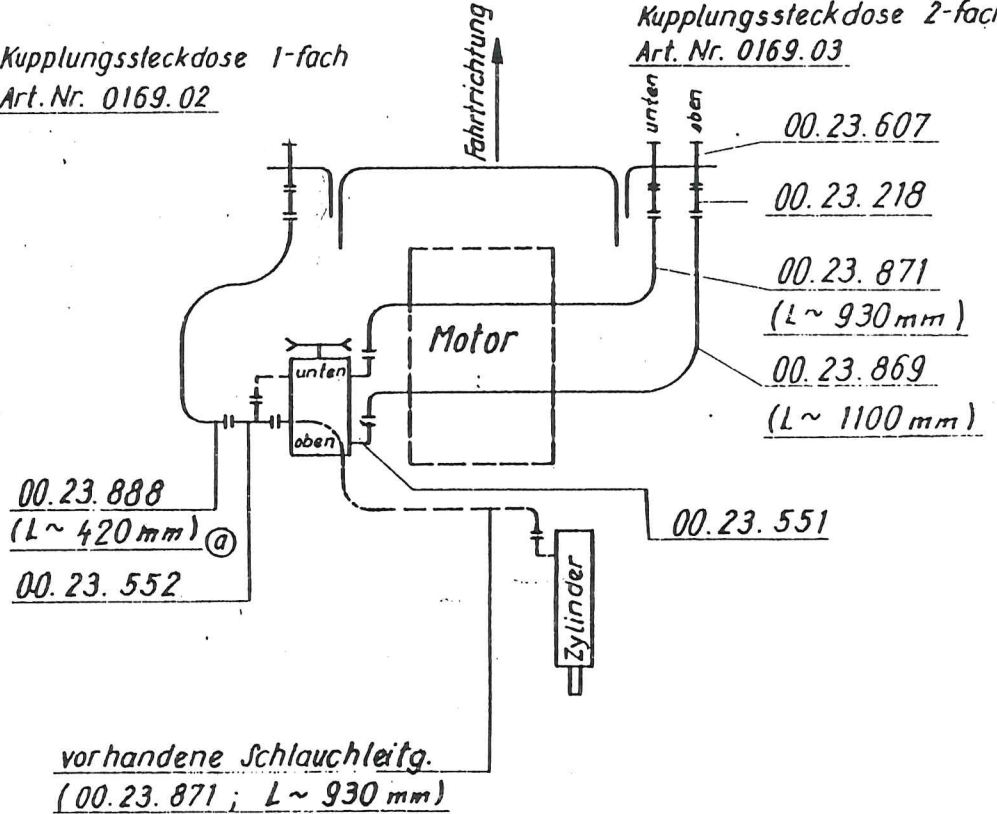
Superior 2500 u. 2400

doppeltwirkendes Hydraulikaggregat.

Kupplungssteckdose 1-fach
Art. Nr. 0169.02

Kupplungssteckdose 2-fach
Art. Nr. 0169.03

Fahrtrichtung ↑



Draufsicht

Paßmaß Cotes		Abmaß Tolérance		Nr.	Index	Anzahl Nombre	Anderung Modification	Tag Jour	Name Nom	Diese Zeichnung ist ausschließlich unser Eigentum. Ohne Zustimmung darf sie nicht vervielfältigt, dritten Personen mitgeteilt oder anderweitig benutzt werden. Le présent dessin reste notre propriété. Il ne doit pas être reproduit sans notre accord préalable, ni communiqué à des tiers ou utilisé à d'autres fins que celles pour lesquelles il a été communiqué.	
Werkstoff:		Matériau:		Rohmaß:		Cotes brutes:		Ersatz für: Remplacement pour:		Gutbrod Werke G.m.b.H. BUBINGEN-SAAR	
								Ähnlich: Comparable avec:			
Diese Maße werden besonders geprüft Ces cotes doivent être particulièrement respectées						Wenn keine Toleranz angegeben gilt: 0,2 Si aucune tolérance n'est indiquée la cote 0,2 est valable					
1977	Tag Jour	Name Nom	Maststab Echelle		Anbauanleitung für Kupplungssteckdosen			Zeichnungs-Nr. - Sach Nr. No de dessin		Diese Zeichnung besteht aus Ce dessin se compose de	Blatt feuille
Entworfen fait par	31.10.	Zachw...						01.99.060-0			